

ОТЧЕТ О ФИНАНСОВЫХ РЕЗУЛЬТАТАХ ДЕЯТЕЛЬНОСТИ УЧРЕЖДЕНИЯ

на 1 января 2025 г.
 Муниципальное бюджетное дошкольное образовательное учреждение "Детский сад № 6
 г.Калининска Саратовской области"

Обособленное подразделение _____
 Учредитель _____
 Наименование органа, осуществляющего полномочия учредителя _____
 Периодичность: годовая _____
 Единица измерения: руб. _____

Форма по ОКУД _____
 Дата _____

по ОКПО _____
 ИНН _____

по ОКТМО _____

по ОКПО _____
 ИНН _____

Глава по БК _____

по ОКЕИ _____




Наименование показателя	Код строки	Код аналитики	Деятельность с целевыми средствами	Деятельность по государственному заданию	Приносящая доход деятельность	Итого
	2	3	4	5	6	7
Доходы (стр. 030+стр. 040+стр. 050+стр. 060+стр. 070+стр. 090+стр. 100 стр. 110)						
<i>Доходы от собственности</i>	030	120	-	-	-	-
в том числе:						
<i>Доходы от оказания платных услуг (работ), компенсаций затрат</i>	040	130	-	9 775 489,04	587 616,04	10 363 105,08
в том числе:						
<i>Платежи, пени, неустойки, возмещения ущерба</i>	050	140	-	-	587 616,04	10 363 105,08
в том числе:						
<i>Безвозмездные поступления текущего характера</i>	060	150	1 307 791,96	-	-	1 307 791,96
в том числе:						
Поступления текущего характера бюджетным и автономным учреждениям от сектора государственного управления		152	1 307 791,96	-	-	1 307 791,96
<i>Безвозмездные поступления капитального характера</i>	070	160	-	-	-	-
в том числе:						
<i>Доходы от операций с активами</i>	090	170	-	-293 851,97	-	-293 851,97
в том числе:						
<i>Доходы от выбытия активов</i>		172	-	-293 851,97	-	-293 851,97

Наименование показателя	Код строки	Код аналитики	Деятельность с целевыми средствами	Деятельность по государственному заданию	Приносящая доход деятельность	Итого
1	2	3	4	5	6	7
Прочие доходы	100	180	-	-	-	-
В том числе						
Безвозмездные нецелевые поступления в сектор государственного управления	110	190	-	-	-	-
В том числе						
Расходы (стр. 160+стр. 170+стр. 190+стр. 210+стр. 230+стр. 240+стр. 250+стр. 260+стр. 270)	150	200	825 874,05	10 000 829,22	587 523,69	11 414 226,96
Оплата труда и начисления на выплаты по оплате труда	160	210	-	9 374 592,27	-	9 374 592,27
В том числе						
Заработная плата		211	-	7 200 407,37	-	7 200 407,37
Начисления на выплаты по оплате труда		213	-	2 174 184,90	-	2 174 184,90
Оплата работ, услуг	170	220	153 912,36	357 138,27	-	511 050,63
В том числе						
Услуги связи		221	-	6 798,00	-	6 798,00
Коммунальные услуги		223	20 462,12	350 340,27	-	370 802,39
Работы, услуги по содержанию имущества		225	45 786,04	-	-	45 786,04
Прочие работы, услуги		226	87 664,20	-	-	87 664,20
Обслуживание долговых обязательств	190	230	-	-	-	-
В том числе						
Безвозмездные перечисления текущего характера организациям	210	240	-	-	-	-
В том числе						
Безвозмездные перечисления бюджетам	230	250	-	-	-	-
В том числе						
Социальное обеспечение	240	260	-	9 943,90	-	9 943,90
В том числе						
Социальные пособия и компенсации персоналу в денежной форме		266	-	9 943,90	-	9 943,90
Расходы по операциям с активами	250	270	646 543,66	258 405,78	587 523,69	1 492 473,13
В том числе						
Амортизация		271	-	218 346,60	-	218 346,60
Расходование материальных запасов		272	646 543,66	40 059,18	587 523,69	1 274 126,53
Безвозмездные перечисления капитального характера организациям	260	280	-	-	-	-
В том числе						

Наименование показателя	Код строки	Код аналитики	Деятельность с целевыми средствами	Деятельность по госу-дарственному заданию	Приносящая доход деятельность	Итого
1	2	3	4	5	6	7
Прочие расходы	270	290	25 418,03	749,00	-	26 167,03
в том числе:						
Налоги, пошлины и сборы		291	24 602,95	749,00	-	25 351,95
Штрафы за нарушение законодательства о закупках и нарушение условий контрактов (договоров)		293	815,08	-	-	815,08
Чистый операционный результат (стр. 301–стр. 302); (стр. 310+стр. 410)	300		481 917,91	-519 192,15	92,35	-37 181,89
<i>Операционный результат до налогообложения (стр. 010–стр. 150)</i>	301		481 917,91	-519 192,15	92,35	-37 181,89
Операции с нефинансовыми активами (стр. 320 + стр. 330 + стр. 350 + стр. 360 + стр. 370 + стр. 380 + стр. 390 + стр. 395 + стр. 400)	310		9 884,48	74 686,19	30 631,70	115 202,37
Чистое поступление основных средств	320		-	82 405,37	-	82 405,37
в том числе:						
увеличение стоимости основных средств	321	310	300 751,97	300 751,97	-	601 503,94
уменьшение стоимости основных средств	322	41X	300 751,97	218 346,60	-	519 098,57
Чистое поступление материальных запасов	360		9 884,48	-7 719,18	30 631,70	32 797,00
в том числе:						
увеличение стоимости материальных запасов	361	340	824 428,14	32 340,00	618 155,39	1 474 923,53
из них:						
увеличение стоимости материальных запасов для целей капитальных вложений		347	122 000,00	-	-	122 000,00
уменьшение стоимости материальных запасов	362	440	814 543,66	40 059,18	587 523,69	1 442 126,53
из них:						

Наименование показателя	Код строки	Код аналитики	Детальность с левыми средствами	Детальность по государственному заданию	Приносящая доход деятельность	Итого
1	2	3	4	5	6	7
Операции с финансовыми активами и обязательствами (стр. 420–стр. 510)	410		472 033,43	-593 878,34	-30 539,35	-152 384,26
Операции с финансовыми активами (стр. 430+стр. 440+стр. 450+стр. 460+стр. 470+стр. 480)	420		-	-293 851,97	-30 539,35	-324 391,32
<i>Чистое поступление денежных средств и их эквивалентов</i>	430		-	-	-2 910,04	-2 910,04
В том числе:						
поступление денежных средств и их эквивалентов	431	510	1 307 791,96	9 775 489,04	641 223,81	11 724 504,81
выбытие денежных средств и их эквивалентов	432	610	1 307 791,96	9 775 489,04	644 133,85	11 727 414,85
<i>Чистое увеличение дебиторской задолженности</i>	480		-	-293 851,97	-27 629,31	-321 481,28
В том числе:						
увеличение дебиторской задолженности	481	560	1 308 286,96	9 775 489,04	607 344,50	11 691 120,50
уменьшение дебиторской задолженности	482	660	1 308 286,96	10 069 341,01	634 973,81	12 012 601,78

Наименование показателя	Код строки	Код аналитики	Деятельность с левыми средствами	Деятельность по государственному заданию	Приносящая доход деятельность	Итого
Операции с обязательствами						
(стр. 520+стр. 530+стр. 540+стр. 550+стр. 560)						
<i>Чистое увеличение прочей кредиторской задолженности</i>	540		-472 033,43	300 026,37	-	-172 007,06
в том числе:						
увеличение прочей кредиторской задолженности	541	730	1 287 900,25	14 170 778,55	624 405,39	16 083 084,19
уменьшение прочей кредиторской задолженности	542	830	1 759 933,68	13 870 752,18	624 405,39	16 255 091,25

Руководитель Барabanова Г.Ю.  Алексенко А.А. 
 (подпись) (расшифровка подписи) (наименование, ОГРН, ИНН, КПП, место нахождения)


(уполномоченное лицо) _____ (подпись) _____ (расшифровка подписи)
 _____ (подпись) _____ (расшифровка подписи)

Исполнитель _____ (должность)

"01" января 2025 г.